






LUNES 23 DE MARZO	MIÉRCOLES 25 DE MARZO	VIERNES 27 DE MARZO
<p style="text-align: center;"><b>EXPRESIÓN ORAL Y/O ESCRITA</b> <b>#CREAUNCUENTO</b></p> <p><b>¿Qué os parece si dedicamos un tiempo a crear una pequeña historia en familia?</b></p> <p>Podemos usar #dadoscuentacuentos o recortar distintos personajes/acciones/objetos de una revista o recortable que tengamos en casa y con mucha imaginación crearemos nuestros pequeños cuentos o historias.</p> <p>Podemos hacer ilustraciones:</p>  	<p style="text-align: center;"><b>MEMORIA</b> <b>#CREOUNMEMORY</b></p> <p><b>¿Qué necesitamos para hacer nuestro memory?</b></p> <ul style="list-style-type: none"> <li>▪ Folios/ Cartón</li> <li>▪ Tapones de botellas</li> <li>▪ Sellos y colores</li> <li>▪ Pegamento y tijeras</li> </ul> <p>Elegimos una temática que nos guste en familia y comenzamos a crear parejas, tantas como queramos, ¡Veremos quien tiene más memoria!</p>  	<p style="text-align: center;"><b>ATENCIÓN Y CONCENTRACIÓN</b> <b>#DIBUJOUNALÁMINA</b></p> <p><b>Seguimos en nuestra nave, tal y como os planteábamos la semana anterior,</b></p> <p>Vamos a darle color a nuestra nave, Os dejamos el LINK para que la podáis descargar</p>  <p style="text-align: center;"><a href="https://www.elpobletedicions.com/somnisdemandarina">https://www.elpobletedicions.com/somnisdemandarina</a></p>

Os proponemos algunas actividades dinámicas y sencillas para trabajar de forma divertida en FAMILIA